

Presupuestos Participativos

2023-2024



FASE 1




¡Comenzamos!



Diseño de Logos




Diseño de carteles



CARTELES



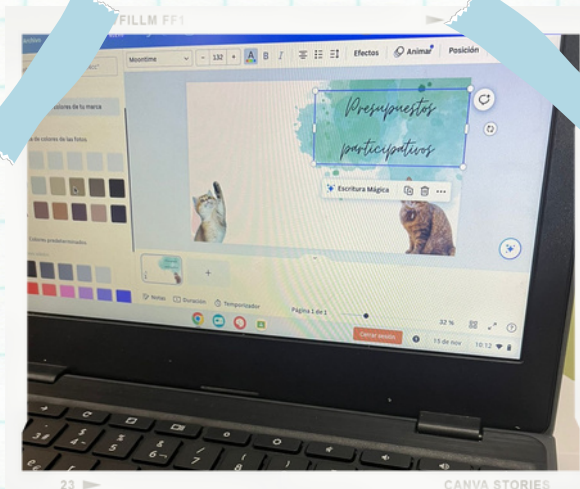
Cartelería



CARTELERÍA



Diseño de papeletas



CANVA STORIES



CANVA STORIES



CANVA STORIES



CANVA STORIES




CANVA STORIES

PAPELETAS



VÍDEO DIFUSIÓN PRESUPUESTOS




RAP DEL POETA



Explicamos con un RAP
cómo podemos participar.



Difusión




PRESENTACIONES

Preparamos presentaciones con imágenes para que los más pequeños comprendan cómo pueden participar en este programa.





FASE I



1

NOS INFORMAMOS

En Sociales nos informamos sobre qué es un ayuntamiento y qué es la democracia.

2

LOGO

Aprendemos cuál es el significado del logo del programa y diseñamos nuestro logo.

3

CARTELERÍA

Diseñamos los carteles para informar al resto de alumnos.

4

DIFUSIÓN

Comenzamos con la difusión. Cartelería, presentaciones, RAP y elaboramos papeletas para la recogida de propuestas.

FASE II



Recogida de propuestas



Visitamos las clases y recogemos sus propuestas.

Juntos hacemos recuento para la seguir con la fase III

